



入場登録方法のご案内

個人登録

1 特設Webサイトへアクセス

国際福祉機器展 Web2021
<https://www.hcr-web.or.jp>



2 ログイン画面



3 入力フォームへのご入力

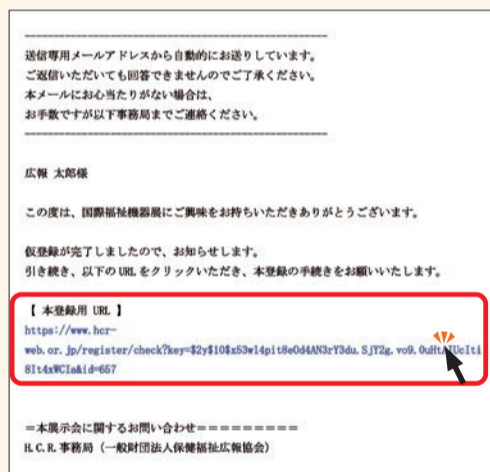
- 1 氏名・メールアドレスなどフォームの表記にそってご入力ください。
- 2 「ログインID」「パスワード」をご自身で設定してください。ログイン時に再び必要となりますので、忘れないようメモなどにお控えください。
- 3 プライバシーポリシー／個人情報の取扱いについて の規約をご確認いただき、チェックをお願いします。
- 4 最後に「登録する」ボタンを押して仮登録が完了します。

4 仮登録完了画面



こちらの表示がでたら、ご登録いただいたメールアドレス宛に「本登録ご案内メール」が送信されます。

5 本登録ご案内メール



メールの文面に記載されている本登録用URLをクリックすると、登録完了画面へ移動します。

6 本登録完了画面



こちらの画面が出たら登録完了です。
「本登録完了」メールがご登録メールアドレス宛に送信されます。



7 特別Webサイトへログイン



設定いただいたログインIDとパスワードをご入力いただき、ログインをクリック（ログインIDは本登録完了メールに記載されています）

8 国際福祉機器展Web2021 トップ画面

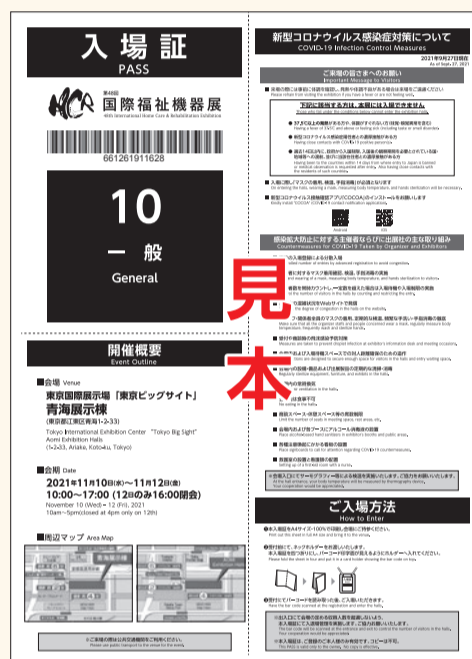


国際福祉機器展Web2021のトップ画面にお入りいただけます。

リアル展ご来場の方



9 入場証の印刷



PDFで入場証がダウンロードされます。こちらを印刷し、展示会当日ご持参ください。

※リアル展のみ※

団体登録 (10人以上でご来場の方)

団体登録ではWeb展を閲覧はいただくことはできません。Web展を閲覧希望の方は改めて1人ずつ入場登録を行ってください。

1 特設Webサイトへアクセス

国際福祉機器展 Web2021
<https://www.hcr-web.or.jp>



2 ログイン画面




団体登録はこちらをクリック!

3 入力フォームへのご入力




- 1 団体名・メールアドレスなどをフォームの表記にそってご入力ください。
- 2 来場手段の「団体貸切バス」または「その他」をご選択いただき、貸切バスご利用の場合はバス台数をご入力ください。
- 3 プライバシーポリシー／個人情報の取扱いについての規約をご確認いただき、チェックをお願いします。
- 4 最後に「登録する」ボタンを押して登録が完了します。

4 登録完了画面



こちらの表示が出たら、ご登録いただいたメールアドレス宛に「登録完了メール」が送信されます。

5 登録完了メール



登録完了メールに、ご来場にあたっての留意事項等の記載がございますので、必ずご確認をお願いします。また、「団体入場受付票」が登録完了メールに添付されていますので、こちらに必要な事項をご記入いただき、印刷のうえ当日、団体受付までご提出ください。